

ขั้นตอนการตรวจสอบตารางเรียนของตนเอง

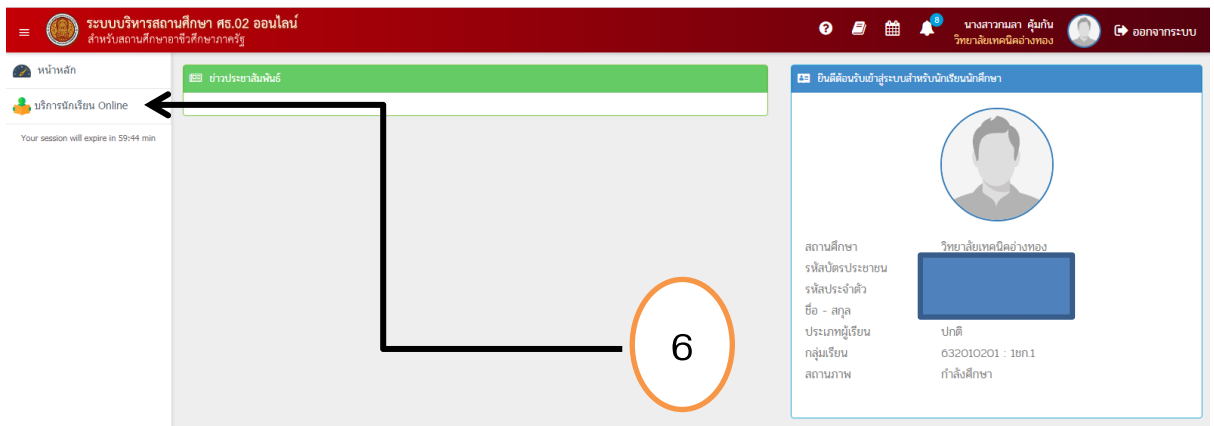
1. เข้าเว็บไซต์ <https://std2018.vec.go.th/web/>



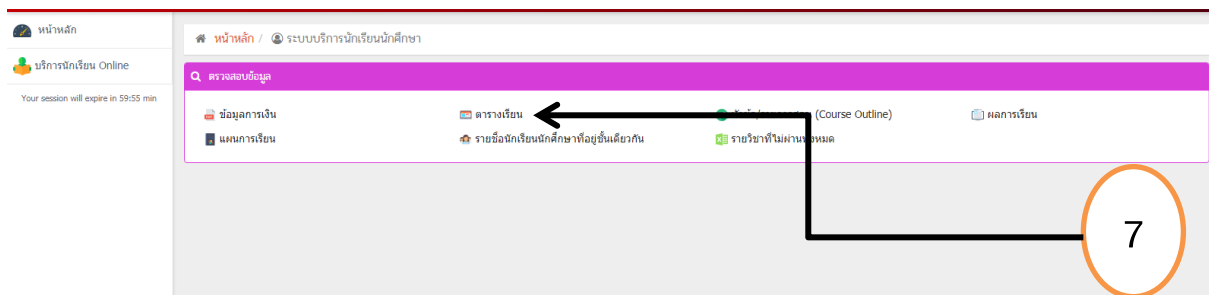
2. เข้ากลุ่มนักเรียน นักศึกษาผู้ปกครอง
3. ใส่รหัสประจำตัวนักเรียน
4. ใส่เลขบัตรประชาชน
5. เลือก “วิทยาลัยเทคนิคอ่างทอง”



6. เลือก “บริการนักเรียน online”

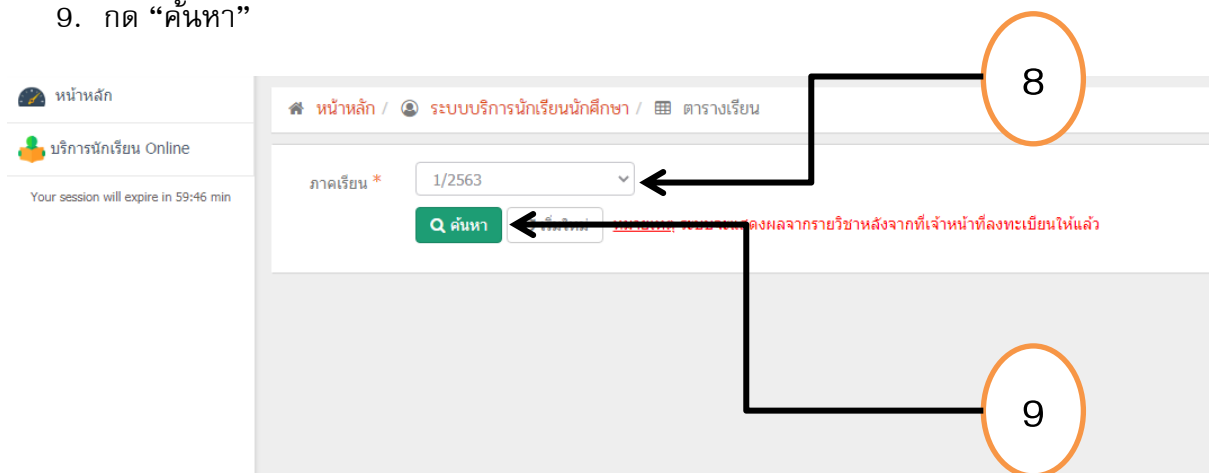


7. เลือก “ตารางเรียน”



8. เลือกภาคเรียน 1/2563

9. กด “ค้นหา”



10. ถ้าต้องการพิมพ์เอกสารกด “พิมพ์เรียนนักเรียนนักศึกษา(รายบุคคล)”

หน้าหลัก

บริการนักเรียน Online

Your session will expire in 59:20 min

หน้าหลัก / ระบบบริการนักเรียนนักศึกษา / ตารางเรียน

ภาคเรียน * 1/2563

ค้นหา เริ่มใหม่ พิมพ์เรียนนักเรียนนักศึกษา (รายบุคคล)

เวลา	08:00 - 08:30	08:30 - 09:30	09:30 - 10:30	10:30 - 11:30	11:30 - 12:30	12:30 - 13:30	13:30 - 14:30	14:30 - 15:30	15:30 - 16:30	16:30 - 17:30	17:30 - 18:30	
วัน/คาบ	1		2		3		4		5		6	
รับแจ้งรหัส	20000-1401 324		20100-1003 เซี่ยงหนาน02		20100-1003 เซี่ยงหนาน02		20100-1003 เซี่ยงหนาน02					
รับแจ้งตาราง	20000-2001 ๓๑111		20100-2004 ๓๑117		20100-2004 ๓๑117							
รับทราบ	20100-1007 ๓๑117		20100-1001 เซี่ยงหนาน02		20100-1001 เซี่ยงหนาน02							
รับทยุติสนธิ	20000-1201 332		20000-1101 321		20000-1301 322		20000-1301 322					
รับศกซ์	20100-2001 ๓๑115		20000-1502 345		20000-1501 344							

10